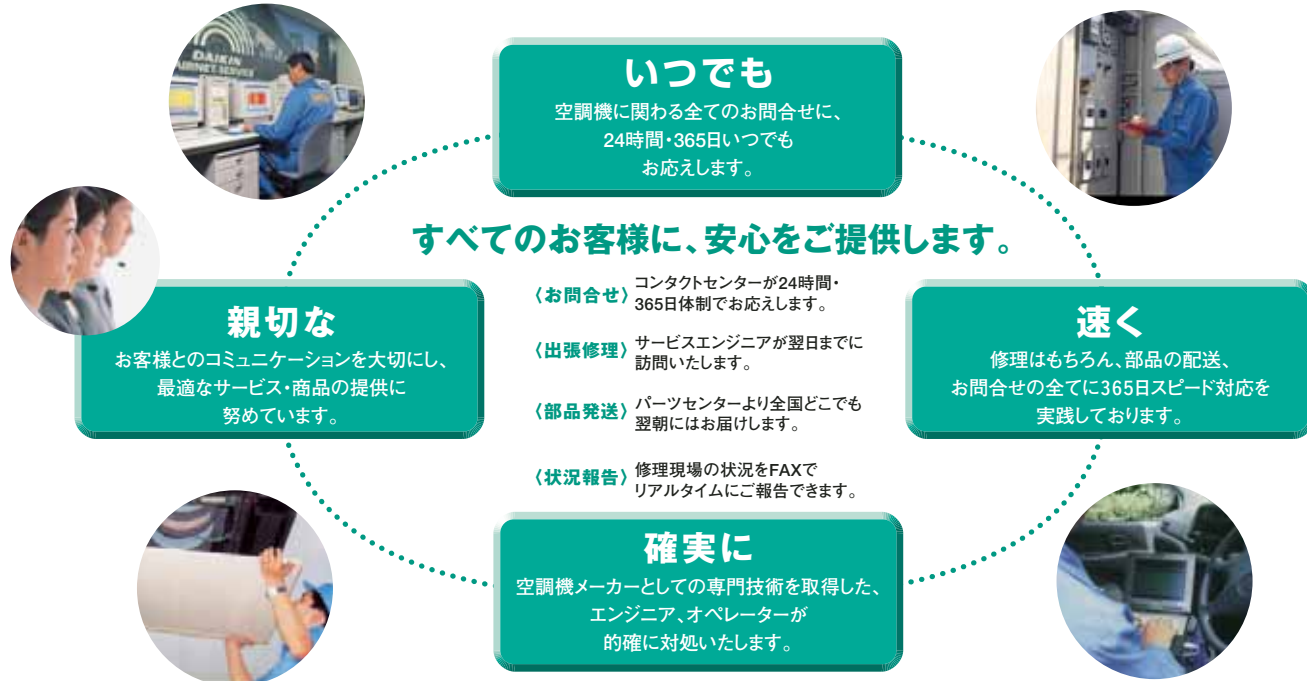


すべてのお客様にご満足頂けるサービスを目指して

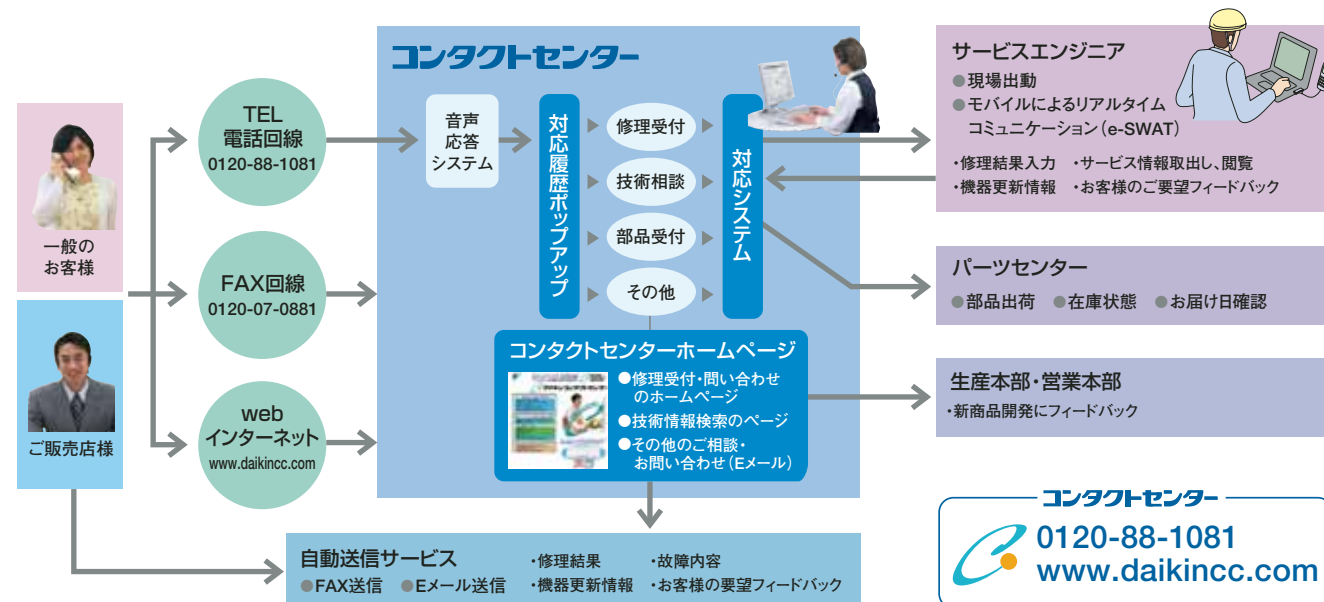
ダイキンサービス インフォメーション

ダイキンは、製品をご購入いただいた方、またすでにお使いいただいている方、
すべてのお客様に製品を末永く安心してお使い頂くために、いつでもすぐにご要望にお応え出来る、
独自のサービス体制を構築しています。今回はそのシステムをご紹介します。

ダイキンが日々考えることは、すべてのお客様に安心をご提供すること。



困ったことが起こったら・・・まずは **コンタクトセンター** にお電話ください。



多彩な窓口でサポート

お電話でのお問合せを1本化する一方で、FAX、電子メール、インターネットによる対応を充実させています。特にインターネットによる図面や技術資料などの提供は、販売店様の業務の効率化やペーパーレス化に大きく貢献できるものと考えます。

※インターネットのご利用にあたりましては、登録を必要とするコンテンツもありますので、販売店へご連絡をお願い致します。

その上、さらに便利になりました!

リモコンのエラーコードを携帯電話で即検索出来るシステムが登場!

お客様先でエラーコードが判れば、携帯電話にて修理方法がその場で検索出来ます。即対応、解決が可能になり、お客様にも喜ばれています。今すぐ登録の上、ご利用下さい。

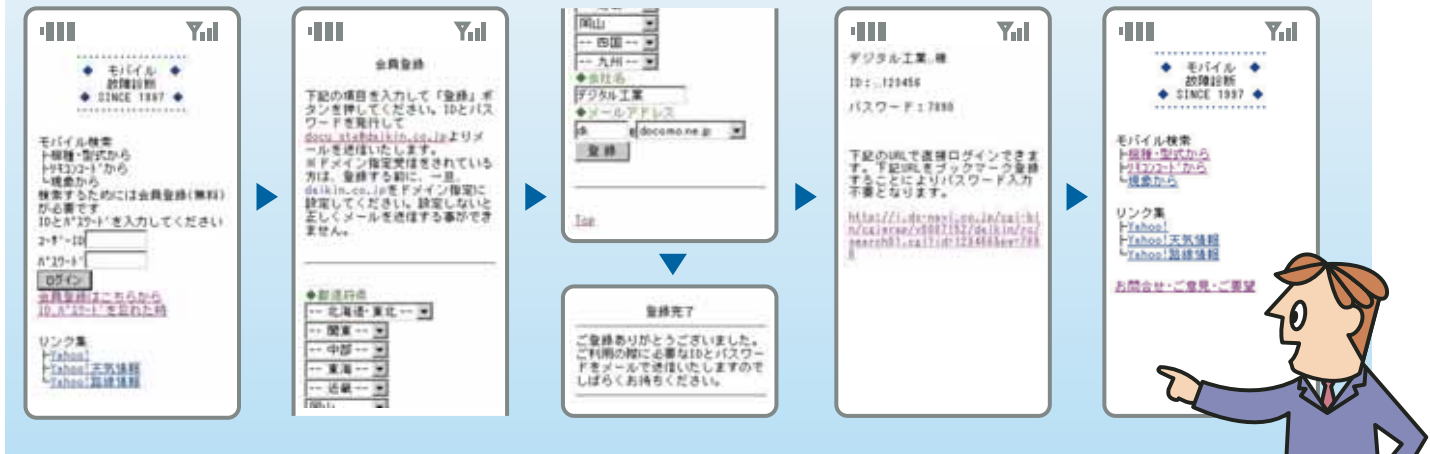
■アドレス
簡単な登録が必要です。
<http://i.ds-navi.co.jp/rc/>

QRコード(対応機種のみ)



i-mode Vodafone

登録方法



まずは下記アドレスまたは上記のQRコードよりご登録ください。

カンタンでしょ!

[<http://i.ds-navi.co.jp/rc/>]

コンタクトセンターからの一口メモ

今後ますます暑い季節がやってきます。それに伴い、エアコンが活躍する季節になります。お休みの日など、お家で過ごす時は、まさにフル稼働というケースも...

そんなエアコン大活躍の季節、エアコンを賢く使うには

こまめなフィルターの掃除

高めの温度設定

この2つを実行することにより、電気代の負担も減り、省エネにつながります。

上記を実行してもなんとなくききが悪いと言うときは、思い切って早めにメーカー点検(有償)をしてもらうことも必要かもしれません。

お客様にこんなアドバイスは如何でしょうか?